



ФЕДЕРАЛЬНАЯ СЛУЖБА  
ГОСУДАРСТВЕННОЙ СТАТИСТИКИ

# О ФИНАНСОВОМ СОСТОЯНИИ ОРГАНИЗАЦИЙ ЯМАЛО-НЕНЕЦКОГО АВТОНОМНОГО ОКРУГА



за январь-ноябрь 2022 года



ФЕДЕРАЛЬНАЯ СЛУЖБА  
ГОСУДАРСТВЕННОЙ СТАТИСТИКИ

О финансовом состоянии организаций  
Ямало-Ненецкого автономного округа

за январь-ноябрь 2022 года

- 01 САЛЬДИРОВАННЫЙ ФИНАНСОВЫЙ РЕЗУЛЬТАТ ОРГАНИЗАЦИЙ
- 02 ПРИБЫЛЬ ОРГАНИЗАЦИЙ
- 03 УБЫТОК ОРГАНИЗАЦИЙ
- 04 ДОЛЯ ПРИБЫЛЬНЫХ ОРГАНИЗАЦИЙ
- 05 ДОЛЯ УБЫТОЧНЫХ ОРГАНИЗАЦИЙ
- 06 ПРОСРОЧЕННАЯ КРЕДИТОРСКАЯ ЗАДОЛЖЕННОСТЬ
- 07 ПРОСРОЧЕННАЯ ДЕБИТОРСКАЯ ЗАДОЛЖЕННОСТЬ

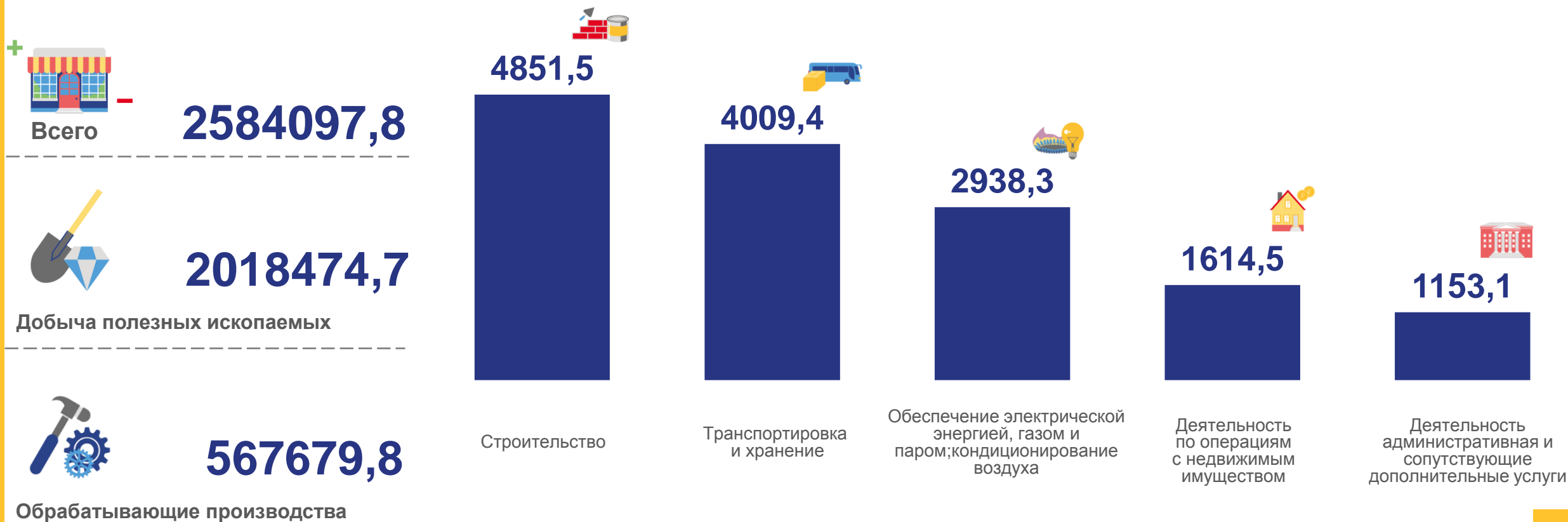
\*Данные приводятся по организациям (без субъектов малого предпринимательства, кредитных организаций, государственных (муниципальных) учреждений, некредитных финансовых организаций)





# САЛЬДИРОВАННЫЙ ФИНАНСОВЫЙ РЕЗУЛЬТАТ ОРГАНИЗАЦИЙ

ЯНВАРЬ-НОЯБРЬ 2022г., МЛН РУБЛЕЙ



ПРИБЫЛЬ - УБЫТОК = САЛЬДИРОВАННЫЙ ФИНАНСОВЫЙ РЕЗУЛЬТАТ





# САЛЬДИРОВАННЫЙ ФИНАНСОВЫЙ РЕЗУЛЬТАТ ОРГАНИЗАЦИЙ

ЯНВАРЬ-НОЯБРЬ 2022г., МЛН РУБЛЕЙ



Добыча полезных  
ископаемых

**2018474,7**



Добыча нефти и природного  
газа

**687518,7**

**5525,6**



Предоставление услуг  
в области добычи полезных  
ископаемых

**1339899,4**

**3417,8**

■ ПРИБЫЛЬ

■ УБЫТОК





# САЛЬДИРОВАННЫЙ ФИНАНСОВЫЙ РЕЗУЛЬТАТ ОРГАНИЗАЦИЙ

ЯНВАРЬ-НОЯБРЬ 2022г., МЛН РУБЛЕЙ



Транспортировка  
и хранение

**4009,4**



Деятельность сухопутного  
и трубопроводного транспорта

**1378,2**

**518,4**



Складское хозяйство и  
вспомогательная транспортная  
деятельность

**1927,8**

**43,0**

■ ПРИБЫЛЬ


■ УБЫТОК





# САЛЬДИРОВАННЫЙ ФИНАНСОВЫЙ РЕЗУЛЬТАТ ОРГАНИЗАЦИЙ

ЯНВАРЬ-НОЯБРЬ 2022г., МЛН РУБЛЕЙ



Обеспечение  
электрической энергией,  
газом и паром;  
кондиционирование  
воздуха

**2938,3**



Производство, передача и  
распределение электроэнергии

**1787,0**

**117,5**



Производство, передача и  
распределение пара и горячей воды;  
кондиционирование воздуха

**1470,0**

**260,5**

■ ПРИБЫЛЬ

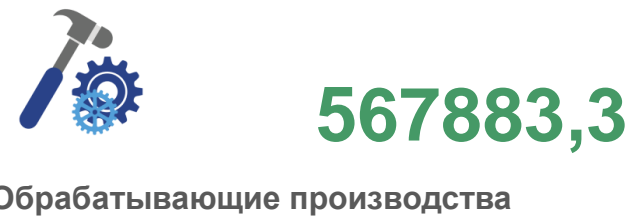

■ УБЫТОК





# ПРИБЫЛЬ ОРГАНИЗАЦИЙ

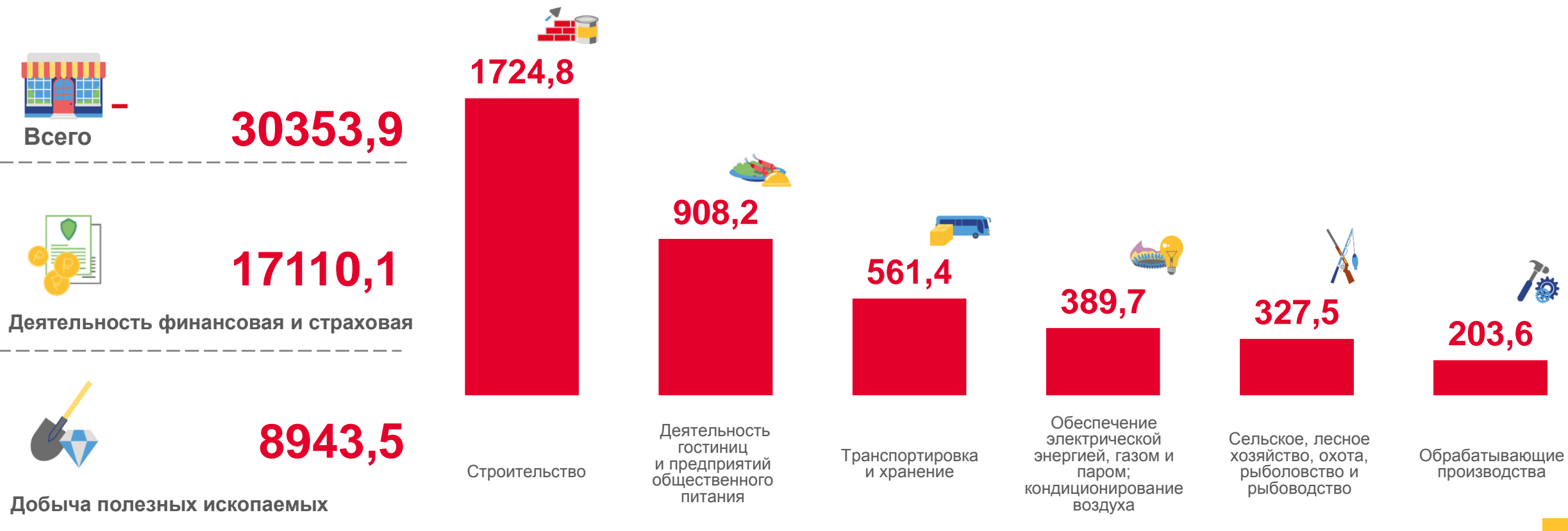
ЯНВАРЬ-НОЯБРЬ 2022г., МЛН РУБЛЕЙ





# УБЫТОК ОРГАНИЗАЦИЙ

ЯНВАРЬ-НОЯБРЬ 2022г., МЛН РУБЛЕЙ

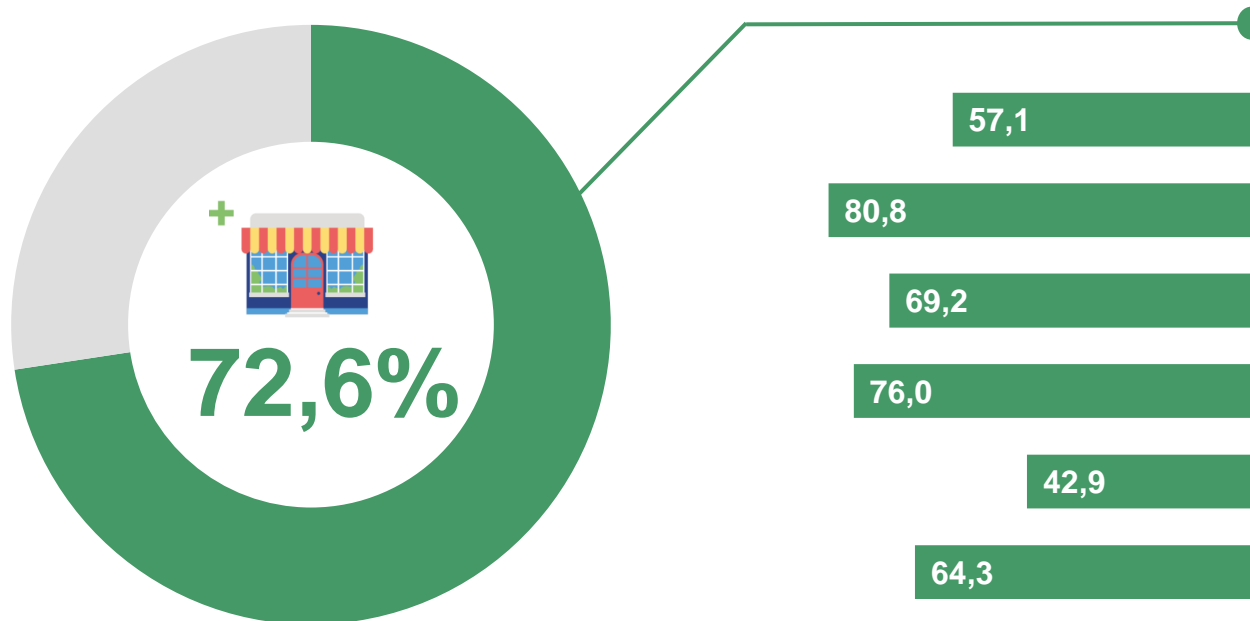






# ДОЛЯ ПРИБЫЛЬНЫХ ОРГАНИЗАЦИЙ

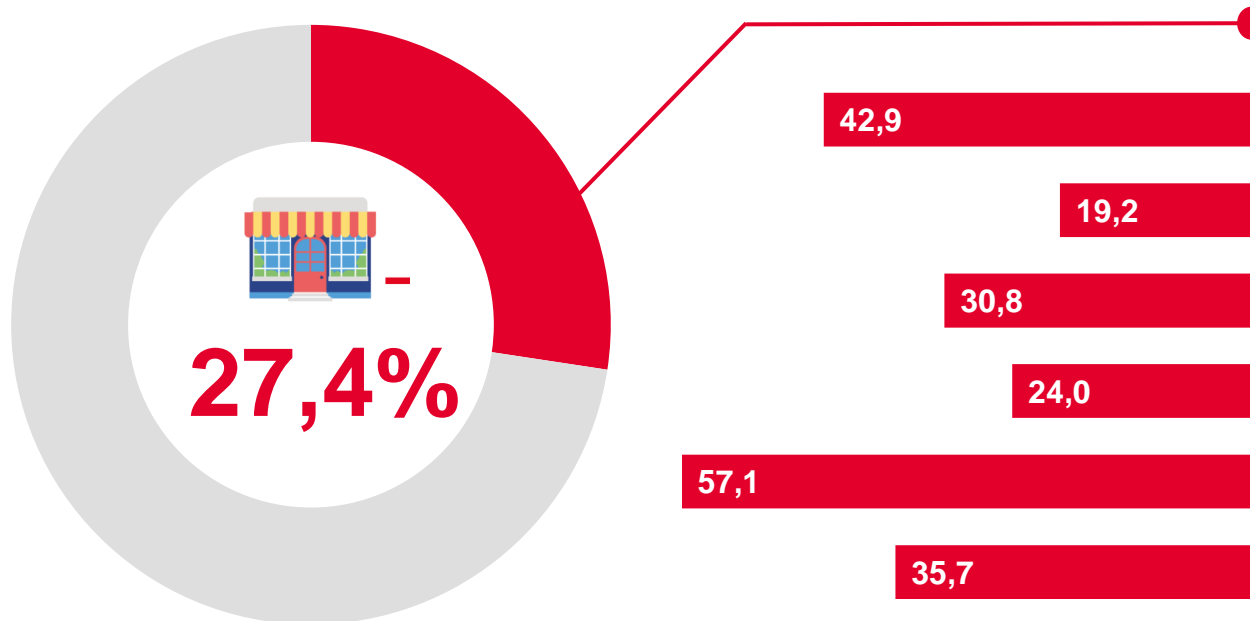
ЯНВАРЬ-НОЯБРЬ 2022г., в %





# ДОЛЯ УБЫТОЧНЫХ ОРГАНИЗАЦИЙ

ЯНВАРЬ-НОЯБРЬ 2022г., в %





# ПРОСРОЧЕННАЯ КРЕДИТОРСКАЯ ЗАДОЛЖЕННОСТЬ

НА КОНЕЦ НОЯБРЯ 2022г., МЛН РУБЛЕЙ



Просроченная кредиторская  
задолженность

**9976,9**

**4728,6**



Добыча полезных ископаемых

**4183,6**



Строительство

**755,5**



Обеспечение электрической  
энергией, газом и паром;  
кондиционирование воздуха





# ПРОСРОЧЕННАЯ ДЕБИТОРСКАЯ ЗАДОЛЖЕННОСТЬ

НА КОНЕЦ НОЯБРЯ 2022г., МЛН РУБЛЕЙ




Просроченная дебиторская  
задолженность


**67589,4**



Добыча полезных  
ископаемых



Строительство



Деятельность  
финансовая и страховая



Обеспечение  
электрической  
энергией, газом и  
паром;  
кондиционирование  
воздуха



Транспортировка  
и хранение